


Sprawozdanie z badania nr 808/2/2023 z dnia 22.08.2023



AB 1099

PRZEDSIĘBIORSTWO WODOCIĄGÓW I KANALIZACJI OSTRÓDA Sp. z o.o.

Tyrowo 104, 14-100 Ostróda

LABORATORIUM ANALIZY WODY I ŚCIEKÓW

ul. 21 Stycznia 34, 14-100 Ostróda

tel. 89 670 99 30

e-mail. lab.woda@pwik.ostroda.pl

www.laboratorium.ostroda.pl

Zleceniodawca	Przedsiębiorstwo Usług Komunalnych Gietrzwałd Sp. z o. o.		
Adres zleceniodawcy	ul. Spacerowa14/4, 11-036 Gietrzwałd		
Numer zlecenia	808 /2023	Data zlecenia	04.08.2023
Cel badania	spełnienie wymagań obszaru regulowanego prawnie		
Data i godzina rejestracji próbki w laboratorium	07.08.2023 12:10		
Opis / identyfikacja próbki dostarczonej przez Zleceniodawcę			
Numer próbki	808 / 2	Numer próbki dostawcy usług zewnętrznych	136287/05/2023
Rodzaj próbki	Próbka wody uzdatnionej		
Próbkę pobrano wg:	wytycznych Laboratorium - zał. nr 1A do POL-15 wyd. 09 z dnia 26.07.2021 [N]		
Data pobierania	07.08.2023	Godzina pobierania	10:10
Rodzaj ujęcia	UJĘCIE PUBLICZNE		
Opis miejsca pobierania próbki	SUW BIESAL		
Stan dostarczonej próbki	Stan próbki w chwili dostarczenia do laboratorium nie budził zastrzeżeń.		

Sprawozdanie z badania nr 808/2/2023 z dnia 22.08.2023

Badania mikrobiologiczne wykonane w Laboratorium Analizy Wody, ul. 21 Stycznia 34, 14-100 Ostróda											
Data rozpoczęcia badań:			07.08.2023			Data zakończenia badań:			10.08.2023		
Badany parametr	Metoda badawcza	Opis metody badawczej			Wynik badania	Niepewność rozszerzona	Jednostka	NDW			
		Typ metody	Zakres								
Ogólna liczba mikroorganizmów w 22°C	PN-EN ISO 6222:2004	Metoda płytkowa (posiew wgłębny)	-	A	Z	4	[2 ; 8]	jtk/1 ml	Bez nieprawidłowych zmian ²		
Liczba enterokoków	PN-EN ISO 7899-2:2004	Metoda filtracji membranowej	-	A	Z	0	-	jtk/100 ml	0		
Najbardziej prawdopodobna liczba bakterii grupy coli	PN-EN ISO 9308-2:2014-06	Metoda NPL (Test Colilert-18)	-	A	Z	0	-	NPL/100 ml	0		
Najbardziej prawdopodobna liczba <i>Escherichia coli</i>	PN-EN ISO 9308-2:2014-06	Metoda NPL (Test Colilert-18)	-	A	Z	0	-	NPL/100 ml	0		
Liczba <i>Clostridium perfringens</i> (łącznie z przetrwalnikami)	PN-EN ISO 14189:2016-10	Metoda filtracji membranowej	-	A	Z	0	-	jtk/100 ml	0		

jtk – jednostki tworzące kolonie;

NPL – Najbardziej prawdopodobna liczba.

² Zaleca się, aby ogólna liczba mikroorganizmów nie przekraczała:

– 100 jtk / 1 ml w wodzie wprowadzanej do sieci wodociągowej,

– 200 jtk / 1 ml w kranie konsumenta.

Dla badań mikrobiologicznych oszacowano niepewność rozszerzoną wyniku badania zgodnie z PN ISO 29201:2022-02 (dla k=2 przy 95% prawdopodobieństwie)

Granica wykrywalności dla próbek nierozcieńczonych wynosi 1 jtk lub 1 NPL w objętości próbki analitycznej (1 jtk / 1 ml, 1 jtk/ 100 ml, 1 NPL/ 100 ml).

Badania chemiczne i fizyczne wykonane w Laboratorium Analizy Wody, ul. 21 Stycznia 34, 14-100 Ostróda											
Data rozpoczęcia badań:			07.08.2023			Data zakończenia badań:			10.08.2023		
Badany parametr	Metoda badawcza	Opis metody badawczej			Wynik badania	Niepewność rozszerzona	Jednostka	NDW			
		Typ metody	Zakres								
Barwa	PN-EN ISO 7887:2012 +Ap1:2015-06 – METODA C	Metoda spektrofotometryczna	(5-70)mg/l Pt	A	Z	9	± 2	mg/l Pt	Akceptowalna przez konsumentów i bez nieprawidłowych zmian ⁵		
						wartość pH	7,6				
Mętność	PN-EN ISO 7027-1:2016-09 p. 5.3	Metoda nefelometryczna	(0,08-40) NTU	A	Z	3,3	± 1,0	NTU	1		
pH	PN-EN ISO 10523:2012	Metoda potencjometryczna	4,0-10,0	A	Z	7,3	± 0,2	-	6,5-9,5		
						Temperatura pomiaru	13,8 °C				
Przewodność elektryczna właściwa	PN-EN 27888:1999 Korekta za pomocą urządzenia do kompensacji wpływu temperatury	Metoda konduktometryczna	(147-2770) µS/cm	A	Z	420	± 55	µS/cm w temp. 25°C	2500		
						Temperatura pomiaru	13,8 °C				
Obecność obcego zapachu	PN-EN 1622:2006	Metoda jakościowa	-	A	Z	Nieobecny		-	Akceptowalna przez konsumentów i bez nieprawidłowych zmian		
						Rodzaj	-				
						Grupa	-				
Obecność obcego smaku	PN-EN 1622:2006	Metoda jakościowa	-	A	Z	Nieobecny		-	Akceptowalna przez konsumentów i bez nieprawidłowych zmian		
						Rodzaj	-				
Stężenie manganu	PB-FCH-02 wydanie 05 z dnia 03.06.2019r. na podstawie testu Hach-Lange Nr 8149	Metoda spektrofotometryczna	(15,0-700)µg/l	A	Z	154	± 22	µg/l	50		
Stężenie żelaza ogólnego	PN-ISO 6332:2001 + Ap1:2016-06	Metoda spektrofotometryczna	(20-10000) µg/l	A	Z	840	± 250	µg/l	200		
Stężenie jonów amonowych	PN-ISO 7150-1:2002	Metoda spektrofotometryczna	(0,060-258)mg/l	A	Z	0,125	± 0,040	mg/l	0,50		
Stężenie azotanów	PN-EN ISO 10304-1:2009	Metoda chromatografii jonowej (IC)	(2,0-100)mg/l	A	Z	*<2,0	± 0,3	mg/l	50		
Stężenie azotynów	PN-EN ISO 10304-1:2009	Metoda chromatografii jonowej (IC)	(0,15-5,0)mg/l	A	Z	*<0,15	± 0,03	mg/l	0,50		
Stężenie chlorków	PN-EN ISO 10304-1:2009	Metoda chromatografii jonowej (IC)	(5,0-250)mg/l	A	Z	17	± 3	mg/l	250		
Stężenie siarczanów	PN-EN ISO 10304-1:2009	Metoda chromatografii jonowej (IC)	(5,0-250)mg/l	A	Z	34	± 5	mg/l	250		
Stężenie fluorków	PN-EN ISO 10304-1:2009	Metoda chromatografii jonowej (IC)	(0,10-10)mg/l	A	Z	0,21	± 0,04	mg/l	1,5		

Sprawozdanie z badania nr 808/2/2023 z dnia 22.08.2023

Indeks nadmanganianowy	PN-EN ISO 8467:2001	Metoda miareczkowa	(0,50-10,0)mg/l O ₂	A	Z	2,26	± 0,95	mg/l O ₂	5,0
Sumaryczna zawartość wapnia i magnezu (twardość ogólna)	PN-ISO 6059:1999	Metoda miareczkowa	(50-600)mg/l CaCO ₃	A	Z	226	± 66	mg/l CaCO ₃	60-500

⁵ Pożądana wartość tego parametru w wodzie w kranie konsumenta – do 15 mg Pt/l.

- Dla badań fizykochemicznych oszacowano niepewność badania (dla k=2 przy 95% prawdopodobieństwie) obejmującą etap analityczny wraz z pobieraniem próbki, gdy próbka została pobrana przez Pracownika Laboratorium lub tylko etap analityczny, gdy próbka została pobrana przez Zleceniodawcę

Wartości wyników badań poprzedzone znakiem mniejszości (*<) oznaczają uzyskanie wyników poniżej dolnego akredytowanego zakresu pomiarowego metody, gdzie podana wartość to dolna akredytowana granica zakresu pomiarowego wraz z odpowiadającą tej wartości niepewnością.

A – metodyka / pobieranie próbek akredytowana / (e); N – metodyka / pobieranie próbek nieakredytowana / (e);

Z – metody zatwierdzone przez PPIS w Ostródzie nr HK.9011.2.1.2023 z dn. 06.04.2023 r.

NDW - najwyższe dopuszczalne wartości wg roz. Ministra Zdrowia z dn. 7 grudnia 2017 r. w sprawie jakości wody przeznaczonej do spożycia przez ludzi (Dz. U. z 2017 r., poz. 2294).

Badania chemiczne i fizyczne wykonane przez dostawcę usług zewnętrznych							
Data rozpoczęcia badań:		09.08.2023		Data zakończenia badań:		11.08.2023	
Badany parametr	Metoda badawcza			Wynik badania	Niepewność rozszerzona	Jednostka	NDW
Chrom (Cr)	PN-EN ISO 17294-2:2016-11	A	Z	<4,0	± 0,4	µg/l	≤50
Ołów (Pb)	PN-EN ISO 17294-2:2016-11	A	Z	<1,0	± 0,1	µg/l	≤10 ⁴⁾ z 1B
Kadm (Cd)	PN-EN ISO 17294-2:2016-11	A	Z	<0,30	± 0,03	µg/l	≤5
Miedź (Cu)	PN-EN ISO 17294-2:2016-11	A	Z	<0,0020	± 0,0002	mg/l	≤2,0 ⁴⁾ i 5) z 1B
Sód (Na)	PN-EN ISO 17294-2:2016-11	A	Z	4,94	± 0,75	mg/l	≤200
Magnez (Mg)	PN-EN ISO 17294-2:2016-11	A	Z	7,19	± 0,72	mg/l	7-125 ⁶⁾ z 1D
Glin (Aluminium)	PN-EN ISO 17294-2:2016-11	A	Z	<10,0	± 1,5	µg/l	≤200
Nikiel (Ni)	PN-EN ISO 17294-2:2016-11	A	Z	<5,0	± 0,5	µg/l	≤20 ⁴⁾ z 1B
Arsen (As)	PN-EN ISO 17294-2:2016-11	A	Z	<1,0	± 0,1	µg/l	≤10
Srebro (Ag)	PN-EN ISO 17294-2:2016-11	A	Z	<0,0020	± 0,0002	mg/l	≤0,010 ^{7) i 8)} z 1B
Selen (Se)	PN-EN ISO 17294-2:2016-11	A	Z	<2,0	± 0,2	µg/l	≤10
Antymon (Sb)	PN-EN ISO 17294-2:2016-11	A	Z	<1,0	± 0,1	µg/l	≤5
Bor (B)	PN-EN ISO 17294-2:2016-11	A	Z	<0,050	± 0,005	mg/l	≤1,0
Bromiany	PN-EN ISO 15061:2003	A	Z	<5,0	± 1,3	µg/l	≤10 ³⁾ z 1B
Cyjanki	PN-EN ISO 14403-2:2012	A	Z	<15	± 4	µg/l	≤50
Rtęć (Hg)	PN-EN ISO 17852:2009	A	Z	<0,050	± 0,013	µg/l	≤1,0
Benzo(a)piren	PB-DAO-13 Procedura badawcza wersja 01 z dnia 23.02.2021	A	Z	<0,003	± 0,001	µg/l	≤0,010
Suma wielopierścieniowych węglowodorów aromatycznych (WWA)	PB-DAO-13 Procedura badawcza wersja 01 z dnia 23.02.2021. Suma WWA jako suma stężeń związków: benzo(b)fluoranten, benzo(k)fluoranten, benzo(ghi)perylene, indeno(1,23-cd)piren	A	Z	<0,024	± 0,008	µg/l	≤0,10 ⁹⁾ z 1B
Akryloamid	PB-DAO-14 Procedura badawcza wersja 01 z dnia 23.02.2021	A	Z	<0,075	± 0,027	µg/l	≤0,10 ¹⁾ z 1B
Epichlorohydryna	PN-EN 14207:2005	A	Z	<0,030	± 0,011	µg/l	≤0,10 ¹⁾ z 1B

Sprawozdanie z badania nr 808/2/2023 z dnia 22.08.2023

Benzen	PN- ISO 11423-1:2002	A	Z	<0,30 ± 0,09	µg/l	≤1,0
Chlorek winylu	PN-EN ISO 10301:2002	A	Z	<0,15 ± 0,05	µg/l	≤0,50 ¹⁾ z 1B
Suma trichloroetenu i tetrachloroetenu	PN-EN ISO 10301:2002	A	Z	<2,0 ± 0,6	µg/l	≤10
1,2-Dichloroetan	PN-EN ISO 10301:2002	A	Z	<0,80 ± 0,24	µg/l	≤3,0
Trihalometany – ogółem (suma THM)	PN-EN ISO 10301:2002. Suma trihalometanów (THM) jako suma stężeń związków: trichlorometan, tribromometan, bromodichlorometan, dibromochlorometan.	A	Z	<4,0 ± 1,2	µg/l	≤100 ³⁾ i 10) z 1B
4,4'-DDD (Pestycyd)	PN-EN ISO 6468:2002	A	Z	<0,020 ± 0,006	µg/l	≤0,10 ⁶⁾ i 7) z 1B
4,4'-DDE (Pestycyd)	PN-EN ISO 6468:2002	A	Z	<0,020 ± 0,006	µg/l	≤0,10 ⁶⁾ i 7) z 1B
4,4'-DDT (Pestycyd)	PN-EN ISO 6468:2002	A	Z	<0,020 ± 0,006	µg/l	≤0,10 ⁶⁾ i 7) z 1B
2,4'-DDD (Pestycyd)	PN-EN ISO 6468:2002	A	Z	<0,020 ± 0,006	µg/l	≤0,10 ⁶⁾ i 7) z 1B
2,4'-DDE (Pestycyd)	PN-EN ISO 6468:2002	A	Z	<0,020 ± 0,006	µg/l	≤0,10 ⁶⁾ i 7) z 1B
2,4'-DDT (Pestycyd)	PN-EN ISO 6468:2002	A	Z	<0,020 ± 0,008	µg/l	≤0,10 ⁶⁾ i 7) z 1B
alfa-HCH (Pestycyd)	PN-EN ISO 6468:2002	A	Z	<0,020 ± 0,006	µg/l	≤0,10 ⁶⁾ i 7) z 1B
beta-HCH (Pestycyd)	PN-EN ISO 6468:2002	A	Z	<0,020 ± 0,006	µg/l	≤0,10 ⁶⁾ i 7) z 1B
gamma-HCH (Lindan) (Pestycyd)	PN-EN ISO 6468:2002	A	Z	<0,020 ± 0,006	µg/l	≤0,10 ⁶⁾ i 7) z 1B
delta-HCH (Pestycyd)	PN-EN ISO 6468:2002	A	Z	<0,020 ± 0,006	µg/l	≤0,10 ⁶⁾ i 7) z 1B
Aldryna (Pestycyd)	PN-EN ISO 6468:2002	A	Z	<0,020 ± 0,006	µg/l	≤0,030 ⁶⁾ i 7) z 1B
Dieldryna (Pestycyd)	PN-EN ISO 6468:2002	A	Z	<0,020 ± 0,006	µg/l	≤0,030 ⁶⁾ i 7) z 1B
Endryna (Pestycyd)	PN-EN ISO 6468:2002	A	Z	<0,020 ± 0,006	µg/l	≤0,10 ⁶⁾ i 7) z 1B
Aldehyd endryny (Pestycyd)	PN-EN ISO 6468:2002	A	Z	<0,020 ± 0,006	µg/l	≤0,10 ⁶⁾ i 7) z 1B
Izodryna (Pestycyd)	PN-EN ISO 6468:2002	A	Z	<0,020 ± 0,006	µg/l	≤0,10 ⁶⁾ i 7) z 1B
Heptachlor (Pestycyd)	PN-EN ISO 6468:2002	A	Z	<0,020 ± 0,006	µg/l	≤0,030 ⁶⁾ i 7) z 1B
Epoksyd heptachloru (Pestycyd)	PN-EN ISO 6468:2002	A	Z	<0,020 ± 0,006	µg/l	≤0,030 ⁶⁾ i 7) z 1B
Metoksychlor (Pestycyd)	PN-EN ISO 6468:2002	A	Z	<0,020 ± 0,006	µg/l	≤0,10 ⁶⁾ i 7) z 1B
Cis-Chlordan (Pestycyd)	PN-EN ISO 6468:2002	A	Z	<0,020 ± 0,006	µg/l	≤0,10 ⁶⁾ i 7) z 1B
Trans-Chlordan (Pestycyd)	PN-EN ISO 6468:2002	A	Z	<0,020 ± 0,006	µg/l	≤0,10 ⁶⁾ i 7) z 1B
Pentachlorobenzen (Pestycyd)	PN-EN ISO 6468:2002	A	Z	<0,020 ± 0,006	µg/l	≤0,10 ⁶⁾ i 7) z 1B
Heksachlorobenzen	PN-EN ISO 6468:2002	A	Z	<0,020 ± 0,006	µg/l	≤0,10 ⁶⁾ i 7) z 1B
Suma pestycydów	PN-EN ISO 6468:2002 Suma pestycydów jako suma stężeń związków: 4,4'-DDD; 4,4'-DDE; 4,4'-DDT; 2,4'-DDD; 2,4'-DDE; 2,4'-DDT; alfa-HCH, beta-HCH, gamma-HCH, delta-HCH, pentachlorobenzen, heksachlorobenzen, aldryna, dieldryna, endryna, aldehyd endryny, izodryna, heptachlor, epoksyd heptachloru, metoksychlor, cis-chlordan, trans-chlordan)	A	Z	<0,44 ± 0,14	µg/l	≤0,50 ⁶⁾ i 8) z 1B

NDW - najwyższe dopuszczalne wartości wg roz. Ministra Zdrowia z dn. 7 grudnia 2017 r. w sprawie jakości wody przeznaczonej do spożycia przez ludzi (Dz. U. z 2017 r., poz. 2294).

Sprawozdanie z badania nr 808/2/2023 z dnia 22.08.2023

4) i 5) z 1B	Wartość stosuje się do próbki wody przeznaczonej do spożycia przez ludzi otrzymanej odpowiednią metodą pobierania próbek z kranu oraz pobranej w taki sposób, by była reprezentatywna dla średniej tygodniowej spożywanej przez konsumentów, z uwzględnieniem okresowych krótkotrwałych wzrostów stężeń. Wartość dopuszczalna, jeżeli nie powoduje zmiany barwy wody spowodowanej agresywnością korozyjną wody dla rur miedzianych.
6) z 1D	Nie więcej niż 30 mg/l magnezu, jeżeli stężenie siarczanów jest równe lub większe od 250 mg/l. Przy niższej zawartości siarczanów dopuszczalne stężenie magnezu wynosi 125 mg/l; wartość zalecana ze względów zdrowotnych – oznacza, że jest pożądana dla zdrowia ludzkiego, ale nie nakłada obowiązku uzupełniania minimalnej zawartości podanej w niniejszym załączniku przez przedsiębiorstwo wodociągowo-kanalizacyjne.
3) z 1B	W miarę możliwości bez ujemnego wpływu na dezynfekcję powinno dążyć się do osiągnięcia niższej wartości.
9) z 1B	Wartość oznacza sumę stężeń wyszczególnionych związków: benzo(b)fluoranten, benzo(k)fluoranten, benzo(ghi)perylen, indeno(1,2,3-cd)piren.
6) i 7) z 1B	Termin „pestycydy” obejmuje organiczne: insektycydy, herbicydy, fungicydy, nematocydy, akarycydy, algicydy, rodentycydy, ślimicydy, a także produkty pochodne (m.in. regulatory wzrostu) oraz ich pochodne metabolity, a także produkty ich rozkładu i reakcji. Należy oznaczać jedynie te pestycydy, których występowania w wodzie można oczekiwać w danej strefie zaopatrzenia w wodę. Wartość stosuje się do każdego poszczególnego pestycydu. W przypadku aldryny, dieldryny, heptachloru i epoksydu heptachloru wartość parametryczna wynosi 0,030 µg/l.
7) i 8) z 1D	W punkcie czerpalnym u konsumenta, jeżeli materiały i wyroby stosowane do dystrybucji i uzdatniania wody zawierają dodatek srebra. Dopuszczalny zakres wartości dla ciepłej wody dezynfekowanej jonami srebra w budynkach zamieszkania zbiorowego może wynosić do 0,05 mg/l.
6) i 8) z 1B	Termin „pestycydy” obejmuje organiczne: insektycydy, herbicydy, fungicydy, nematocydy, akarycydy, algicydy, rodentycydy, ślimicydy, a także produkty pochodne (m.in. regulatory wzrostu) oraz ich pochodne metabolity, a także produkty ich rozkładu i reakcji. Należy oznaczać jedynie te pestycydy, których występowania w wodzie można oczekiwać w danej strefie zaopatrzenia w wodę. Σ pestycydów oznacza sumę poszczególnych pestycydów wykrytych i oznaczonych ilościowo w ramach monitoringu.
3) i 10) z 1B	W miarę możliwości bez ujemnego wpływu na dezynfekcję powinno dążyć się do osiągnięcia niższej wartości. Trihalometany – ogółem (Σ THM) – wartość oznacza sumę stężeń związków: trichlorometan (chloroform), bromodichlorometan, dibromochlorometan, tribromometan (bromoform).
1) z 1B	Wartość odnosi się do stężenia pozostałości monomeru w wodzie, obliczonego zgodnie ze specyfikacjami maksymalnego uwalniania z odpowiedniego polimeru w kontakcie z wodą.
4) z 1B	Wartość stosuje się do próbki wody przeznaczonej do spożycia przez ludzi otrzymanej odpowiednią metodą pobierania próbek z kranu oraz pobranej w taki sposób, by była reprezentatywna dla średniej tygodniowej spożywanej przez konsumentów, z uwzględnieniem okresowych krótkotrwałych wzrostów

A – metoda zamieszczona w zakresie akredytacji AB 313

Z – metody zatwierdzone przez PPIS w Tychach nr NS-HK.9011.4.36.2022 z dnia 26.10.2022r.



Niepewność rozszerzona wyniku dostawcy zewnętrznego bez pobierania próbek przy poziomie ufności ok. 95% i współczynnika rozszerzenia $k=2$.

Rezultaty badania wskazane w kolumnie "Wyniki badania" poprzedzone znakiem (<) oznaczają uzyskanie wyniku poza dolnym zakresem pomiarowym metody, gdzie podana wartość to dolna granica oznaczalności wraz z odpowiadającą tej wartości niepewnością (w przypadku ilościowych analiz fizykochemicznych).

- rezultaty badania poprzedzone znakiem (>) oznaczają uzyskanie wyniku poza górnym zakresem pomiarowym metody, gdzie podana wartość to górna granica zakresu pomiarowego wraz z odpowiadającą tej wartości niepewnością (w przypadku ilościowych analiz fizykochemicznych).

Oświadczenia	Przedstawione powyżej wyniki badań odnoszą się wyłącznie do próbki badanej i otrzymanej od Zleceniodawcy. Laboratorium nie ponosi odpowiedzialności za etap pobierania i transportu próbki do Laboratorium- etapy te mają istotny wpływ na ważność wyników badań. Informacje uzyskane od Zleceniodawcy zaznaczone są czcionką pochyłą. Bez pisemnej zgody Laboratorium sprawozdanie z badań nie może być powielane inaczej jak tylko w całości.
---------------------	---

-----Koniec dokumentu-----

Autoryzował:

 mgr inż. Tomasz Tomaszewski


Sprawozdanie z badania nr 868/2/2023 z dnia 25.08.2023



PRZEDSIĘBIORSTWO WODOCIĄGÓW I KANALIZACJI OSTRÓDA Sp. z o.o.

Tyrowo 104, 14-100 Ostróda

LABORATORIUM ANALIZY WODY I ŚCIEKÓW

ul. 21 Stycznia 34, 14-100 Ostróda

tel. 89 670 99 30

e-mail. lab.woda@pwik.ostroda.pl

www.laboratorium.ostroda.pl

AB 1099

Zleceniodawca	Przedsiębiorstwo Usług Komunalnych Gietrzwałd Sp. z o. o.		
Adres zleceniodawcy	ul. Spacerowa 14/4, 11-036 Gietrzwałd		
Numer zlecenia	868 /2023	Data zlecenia	21.08.2023
Cel badania	spełnienie wymagań obszaru regulowanego prawnie		
Data i godzina rejestracji próbki w laboratorium	21.08.2023 11:38		
Opis / identyfikacja próbki dostarczonej przez Zleceniodawcę			
Numer próbki	868 / 2		
Rodzaj próbki	Próbka wody uzdatnionej		
Próbkę pobrano wg:	wytycznych Laboratorium - zał. nr 1A do POL-15 wyd. 09 z dnia 26.07.2021 [N]		
Data pobierania	21.08.2023	Godzina pobierania	10:50
Rodzaj ujęcia	WODOCIĄG PUBLICZNY		
Opis miejsca pobierania próbki	BIESAL, SZKOŁA PODSTAWOWA		
Stan dostarczonej próbki	Stan próbki w chwili dostarczenia do laboratorium nie budził zastrzeżeń.		

Sprawozdanie z badania nr 868/2/2023 z dnia 25.08.2023

Badania mikrobiologiczne wykonane w Laboratorium Analizy Wody, ul. 21 Stycznia 34, 14-100 Ostróda											
Data rozpoczęcia badań:			21.08.2023			Data zakończenia badań:			24.08.2023		
Badany parametr	Metoda badawcza	Opis metody badawczej				Wynik badania	Niepewność rozszerzona	Jednostka	NDW		
		Typ metody	Zakres								
Ogólna liczba mikroorganizmów w 22°C	PN-EN ISO 6222:2004	Metoda płytkowa (posiew wgłębny)	-	A	Z	40	[31 ; 52]	jtk/1 ml	Bez nieprawidłowych zmian ²		
Liczba enterokoków	PN-EN ISO 7899-2:2004	Metoda filtracji membranowej	-	A	Z	0	-	jtk/100 ml	0		
Najbardziej prawdopodobna liczba bakterii grupy coli	PN-EN ISO 9308-2:2014-06	Metoda NPL (Test Colilert-18)	-	A	Z	0	-	NPL/100 ml	0		
Najbardziej prawdopodobna liczba <i>Escherichia coli</i>	PN-EN ISO 9308-2:2014-06	Metoda NPL (Test Colilert-18)	-	A	Z	0	-	NPL/100 ml	0		

jtk – jednostki tworzące kolonie;

NPL – Najbardziej prawdopodobna liczba.

² Zaleca się, aby ogólna liczba mikroorganizmów nie przekraczała:

– 100 jtk /1 ml w wodzie wprowadzanej do sieci wodociągowej,

– 200 jtk /1 ml w kranie konsumenta.

Dla badań mikrobiologicznych oszacowano niepewność rozszerzoną wyniku badania zgodnie z PN ISO 29201:2022-02 (dla k=2 przy 95% prawdopodobieństwie)

Granica wykrywalności dla próbek nierozcieńczonych wynosi 1 jtk lub 1 NPL w objętości próbki analitycznej (1 jtk / 1 ml, 1 jtk/ 100 ml, 1 NPL/ 100 ml).

A – metodyka / pobieranie próbek akredytowana / (e); N – metodyka / pobieranie próbek nieakredytowana / (e);

Z – metody zatwierdzone przez PPIS w Ostródzie nr HK.9011.2.1.2023 z dn. 06.04.2023 r.

NDW - najwyższe dopuszczalne wartości wg roz. Ministra Zdrowia z dn. 7 grudnia 2017 r. w sprawie jakości wody przeznaczonej do spożycia przez ludzi (Dz. U. z 2017 r., poz. 2294).

Oświadczenia	<p>Przedstawione powyżej wyniki badań odnoszą się wyłącznie do próbki badanej i otrzymanej od Zleceniodawcy. Laboratorium nie ponosi odpowiedzialności za etap pobierania i transportu próbki do Laboratorium- etapy te mają istotny wpływ na ważność wyników badań. Informacje uzyskane od Zleceniodawcy zaznaczone są czcionką pochyłą. Bez pisemnej zgody Laboratorium sprawozdanie z badań nie może być powielane inaczej jak tylko w całości.</p>
---------------------	--

-----Koniec dokumentu-----

Autoryzował:

KIEROWNIK
Laboratorium Analizy Wody i Ścieków

mgr inż. Tomasz Tomaszewski

Sprawozdanie z badania nr 808/7/2023 z dnia 22.08.2023



PRZEDSIĘBIORSTWO WODOCIĄGÓW I KANALIZACJI OSTRÓDA Sp. z o.o.

Tyrowo 104, 14-100 Ostróda

LABORATORIUM ANALIZY WODY I ŚCIEKÓW

ul. 21 Stycznia 34, 14-100 Ostróda

tel. 89 670 99 30

e-mail. lab.woda@pwik.ostroda.pl

www.laboratorium.ostroda.pl

Zleceniodawca	Przedsiębiorstwo Usług Komunalnych Gietrzwałd Sp. z o. o.		
Adres zleceniodawcy	ul. Spacerowa14/4, 11-036 Gietrzwałd		
Numer zlecenia	808 /2023	Data zlecenia	04.08.2023
Cel badania	spełnienie wymagań obszaru regulowanego prawnie		
Data i godzina rejestracji próbki w laboratorium	07.08.2023 12:10		
Opis / identyfikacja próbki dostarczonej przez Zleceniodawcę			
Numer próbki	808 / 7		
Rodzaj próbki	Próbka wody uzdatnionej		
Próbkę pobrano wg:	wytycznych Laboratorium - zał. nr 1A do POL-15 wyd. 09 z dnia 26.07.2021 [N]		
Data pobierania	07.08.2023	Godzina pobierania	10:30
Rodzaj ujęcia	WODOCIĄG BIESAL		
Opis miejsca pobierania próbki	PRZEDSZKOLE W BIESALU		
Stan dostarczonej próbki	Stan próbki w chwili dostarczenia do laboratorium nie budził zastrzeżeń.		

Sprawozdanie z badania nr 808/7/2023 z dnia 22.08.2023

Badania mikrobiologiczne wykonane w Laboratorium Analizy Wody, ul. 21 Stycznia 34, 14-100 Ostróda												
Data rozpoczęcia badań:				07.08.2023			Data zakończenia badań:				10.08.2023	
Badany parametr	Metoda badawcza	Opis metody badawczej				Wynik badania	Niepewność rozszerzona	Jednostka	NDW			
		Typ metody	Zakres	A	Z							
Ogólna liczba mikroorganizmów w 22°C	PN-EN ISO 6222:2004	Metoda płytkowa (posiew wgłębny)	-	A	Z	5	[3 ; 10]	jtk/1 ml	Bez nieprawidłowych zmian ²			
Liczba enterokoków	PN-EN ISO 7899-2:2004	Metoda filtracji membranowej	-	A	Z	0	-	jtk/100 ml	0			
Najbardziej prawdopodobna liczba bakterii grupy coli	PN-EN ISO 9308-2:2014-06	Metoda NPL (Test Colilert-18)	-	A	Z	0	-	NPL/100 ml	0			
Najbardziej prawdopodobna liczba <i>Escherichia coli</i>	PN-EN ISO 9308-2:2014-06	Metoda NPL (Test Colilert-18)	-	A	Z	0	-	NPL/100 ml	0			

jtk – jednostki tworzące kolonie;

NPL – Najbardziej prawdopodobna liczba.

² Zaleca się, aby ogólna liczba mikroorganizmów nie przekraczała:

- 100 jtk /1 ml w wodzie wprowadzanej do sieci wodociągowej,
- 200 jtk /1 ml w kranie konsumenta.

Dla badań mikrobiologicznych oszacowano niepewność rozszerzoną wyniku badania zgodnie z PN ISO 29201:2022-02 (dla k=2 przy 95% prawdopodobieństwie)

Granica wykrywalności dla próbek nierozcieńczonych wynosi 1 jtk lub 1 NPL w objętości próbki analitycznej (1 jtk / 1 ml, 1 jtk/ 100 ml, 1 NPL/ 100 ml).

Badania chemiczne i fizyczne wykonane w Laboratorium Analizy Wody, ul. 21 Stycznia 34, 14-100 Ostróda												
Data rozpoczęcia badań:				07.08.2023			Data zakończenia badań:				09.08.2023	
Badany parametr	Metoda badawcza	Opis metody badawczej				Wynik badania	Niepewność rozszerzona	Jednostka	NDW			
		Typ metody	Zakres	A	Z							
Barwa	PN-EN ISO 7887:2012 +Ap1:2015-06 – METODA C	Metoda spektrofotometryczna	(5-70)mg/l Pt	A	Z	6 wartość pH	± 1 7,7	mg/l Pt	Akceptowalna przez konsumentów i bez nieprawidłowych zmian ⁵			
Mętność	PN-EN ISO 7027-1:2016-09 p. 5.3	Metoda nefelometryczna	(0,08-40) NTU	A	Z	7,1	± 0,9	NTU	1			
pH	PN-EN ISO 10523:2012	Metoda potencjometryczna	4,0-10,0	A	Z	7,1 Temperatura pomiaru	± 0,2 16,2 °C	-	6,5-9,5			
Przewodność elektryczna właściwa	PN-EN 27888:1999 Korekta za pomocą urządzenia do kompensacji wpływu temperatury	Metoda konduktometryczna	(147-2770) µS/cm	A	Z	401 Temperatura pomiaru	± 52 16,2 °C	µS/cm w temp. 25°C	2500			
Obecność obcego zapachu	PN-EN 1622:2006	Metoda jakościowa	-	A	Z	Nieobecny		-	Akceptowalna przez konsumentów i bez nieprawidłowych zmian			
Obecność obcego smaku	PN-EN 1622:2006	Metoda jakościowa	-	A	Z	Nieobecny		-	Akceptowalna przez konsumentów i bez nieprawidłowych zmian			

⁵ Pożądana wartość tego parametru w wodzie w kranie konsumenta – do 15 mg Pt/l.

Dla badań fizykochemicznych oszacowano niepewność badania (dla k=2 przy 95% prawdopodobieństwie) obejmującą etap analityczny wraz z pobieraniem próbki, gdy próbka została pobrana przez Pracownika Laboratorium lub tylko etap analityczny, gdy próbka została pobrana przez Zleceniodawcę

A – metoda / pobieranie próbek akredytowana / (e); N – metoda / pobieranie próbek nieakredytowana / (e);

Z – metody zatwierdzone przez PPIS w Ostródzie nr HK.9011.2.1.2023 z dn. 06.04.2023 r.

NDW - najwyższe dopuszczalne wartości wg roz. Ministra Zdrowia z dn. 7 grudnia 2017 r. w sprawie jakości wody przeznaczonej do spożycia przez ludzi (Dz. U. z 2017 r., poz. 2294).

Sprawozdanie z badania nr 808/7/2023 z dnia 22.08.2023

Oświadczenia	Przedstawione powyżej wyniki badań odnoszą się wyłącznie do próbki badanej i otrzymanej od Zleceniodawcy. Laboratorium nie ponosi odpowiedzialności za etap pobierania i transportu próbki do Laboratorium- etapy te mają istotny wpływ na ważność wyników badań. Informacje uzyskane od Zleceniodawcy zaznaczone są czcionką pochyłą. Bez pisemnej zgody Laboratorium sprawozdanie z badań nie może być powielane inaczej jak tylko w całości.
---------------------	---

-----Koniec dokumentu-----

Autoryzował:
KIEP
Laboratorium Analiz Wody i Ścieków
mgr inż. Tomasz Tomaszewski

